

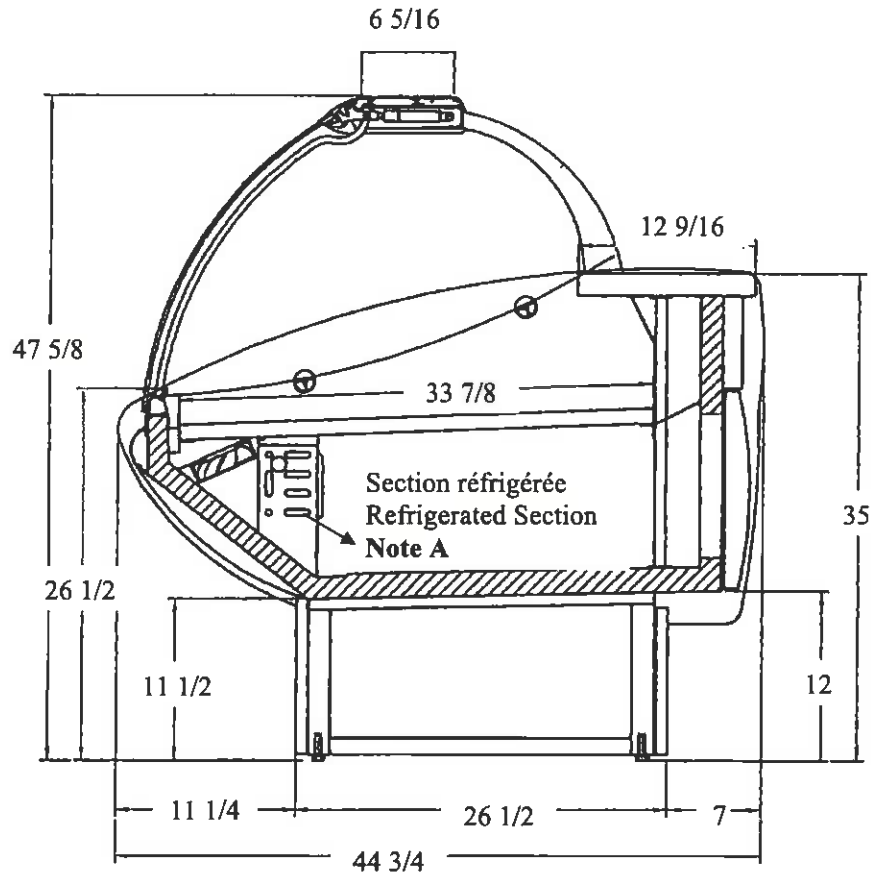
Section 3 – Dairy/Deli–Produits laitiers/Charc.

DD-36

Modèle Klaudia Model

Lift-up Curved Glass, Deli and Cheese Merchandisers (Forced Air)
Présentoirs à vitre courbée relevable pour charcuteries et fromages (Air forcé)

Cross-section / Vue de coupe



Note A: This model is using an evaporator with enamelled coil.
Note A : Ce modèle utilise un évaporateur avec un serpentin émaillé.

Klaudia



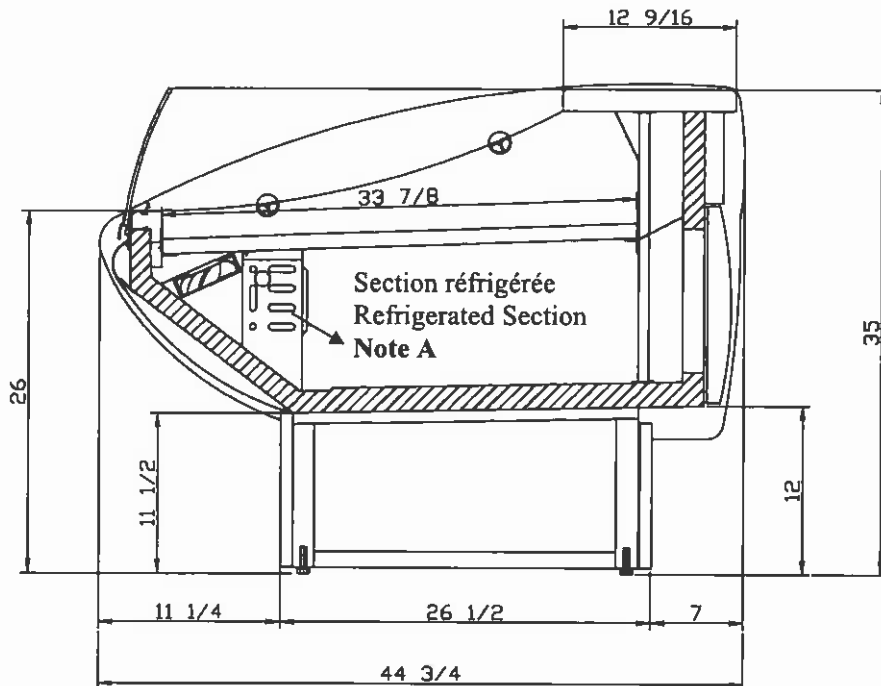
Section 3 – Dairy/Deli–Produits laitiers/Charc.

DD-36

Modèle Klaudia Model

Lift-up Curved Glass, Deli and Cheese Merchandisers (Forced Air)
Présentoirs à vitre courbée relevable pour charcuteries et fromages (Air forcé)

Cross-section / Vue de coupe



Note A: This model is using an evaporator with enamelled coil.
Note A : Ce modèle utilise un évaporateur avec un serpentin émaillé.

Klaudia Model LS (Self-Service)



Section 3 – Dairy/Deli–Produits laitiers/Charc.

DD-36

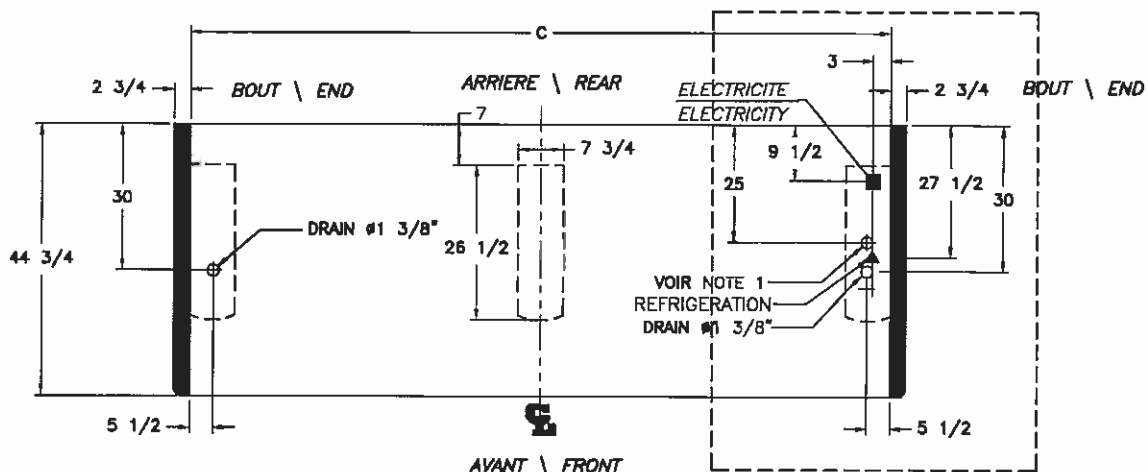
Modèle Klaudia Model

Lift-up Curved Glass, Deli and Cheese Merchandisers (Forced Air)
Présentoirs à vitre courbée relevable pour charcuteries et fromages (Air forcé)

Top View / Vue de plan

MODÈLES SUR PIÉDESTAUX

Do not scale drawing
Le dessin n'est pas à l'échelle



	4'	6'	8'	10'	12'
C=Comptoir	47 $\frac{1}{4}$ "	70 $\frac{7}{8}$ "	94 $\frac{1}{2}$ "	118 $\frac{1}{8}$ "	141 $\frac{3}{4}$ "
Qte piédestal	2	2	3	3	3
Drain et empl.	1 à gauche	1 à gauche	2	2	2

Att. : Klaudia 4' et 6' = 2 piédestaux avec un drain à gauche
Klaudia 8', 10' et 12' = 3 piédestaux avec deux drains

VOIR DETAIL A POUR LE PLAN MECANIQUE
ET POUR LE DRAIN DE PLANCHER.

SEE DETAIL A FOR MECHANICAL AND FOR
FLOOR DRAIN DIMENSIONS.



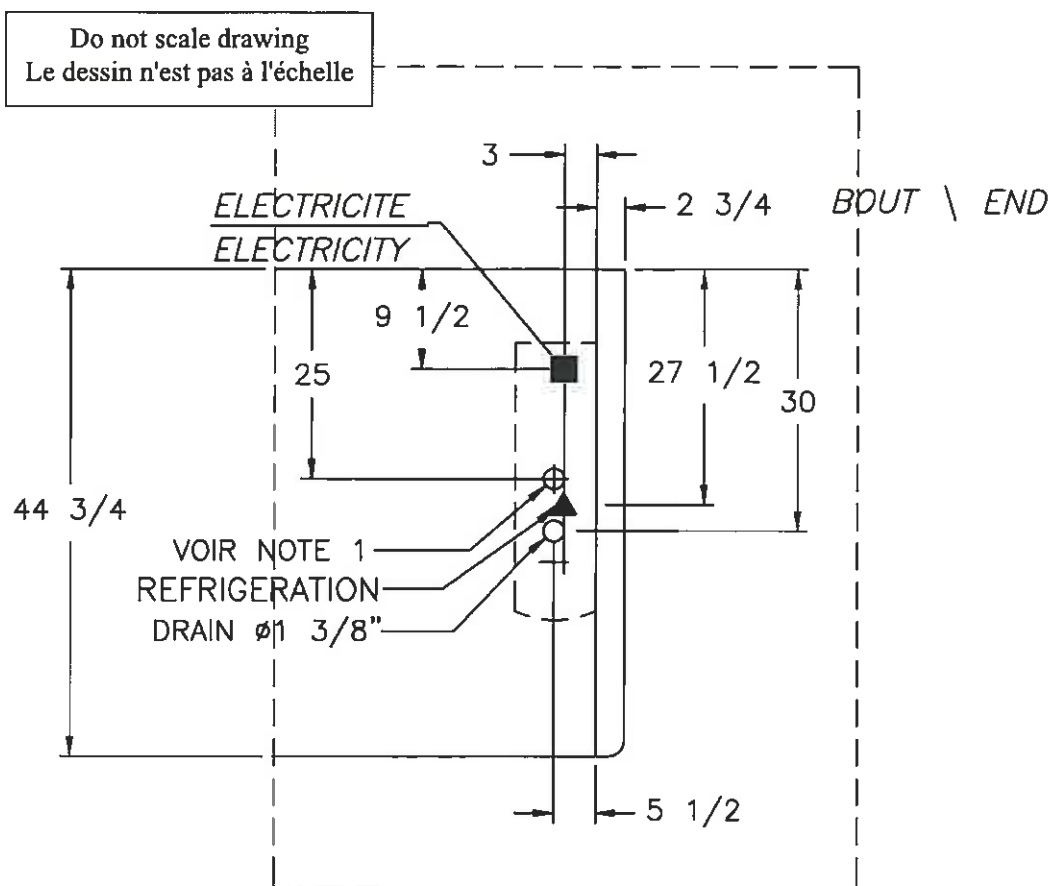
Section 3 – Dairy/Deli–Produits laitiers/Charc.

DD-36

Modèle Klaudia Model

Lift-up Curved Glass, Deli and Cheese Merchandisers (Forced Air)
Présentoirs à vitre courbée relevable pour charcuteries et fromages (Air forcé)

Top View / Vue de plan



NOTE 1: -POSITION SUGGEREE POUR LE DRAIN DE PLANCHER.
-SUGGESTED LOCATION FOR FLOOR DRAIN.

DETAIL A



Section 3 – Dairy/Deli–Produits laitiers/Charc.

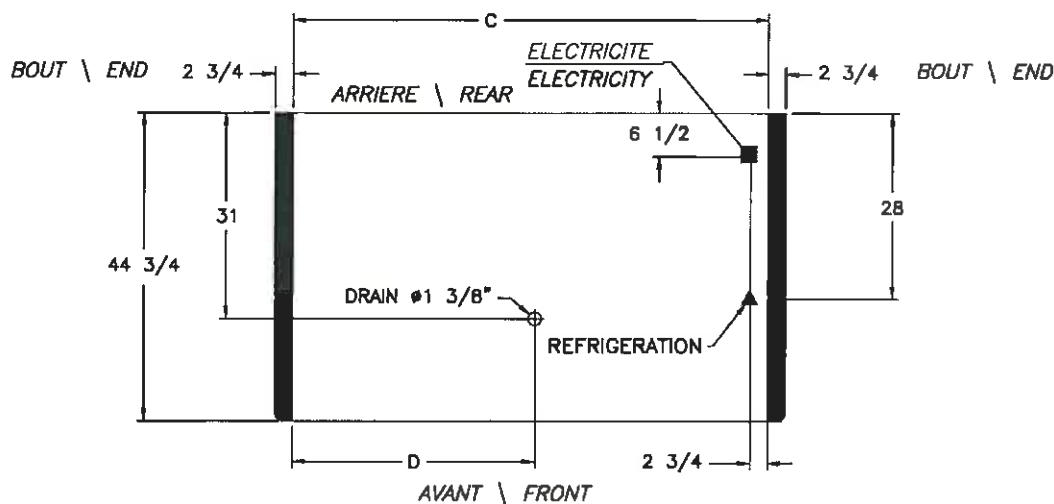
DD-36

Modèle Klaudia Model

Lift-up Curved Glass, Deli and Cheese Merchandisers (Forced Air)
 Présentoirs à vitre courbée relevable pour charcuteries et fromages (Air forcé)

Top View / Vue de plan

MODÈLES DE PLANCHER 4' ET 6'



	4'	6'
C=Comptoir	47 1/4"	70 7/8"
D=Position	19 7/8"	43 1/2"

Do not scale drawing
 Le dessin n'est pas à l'échelle



Section 3 – Dairy/Deli–Produits laitiers/Charc.

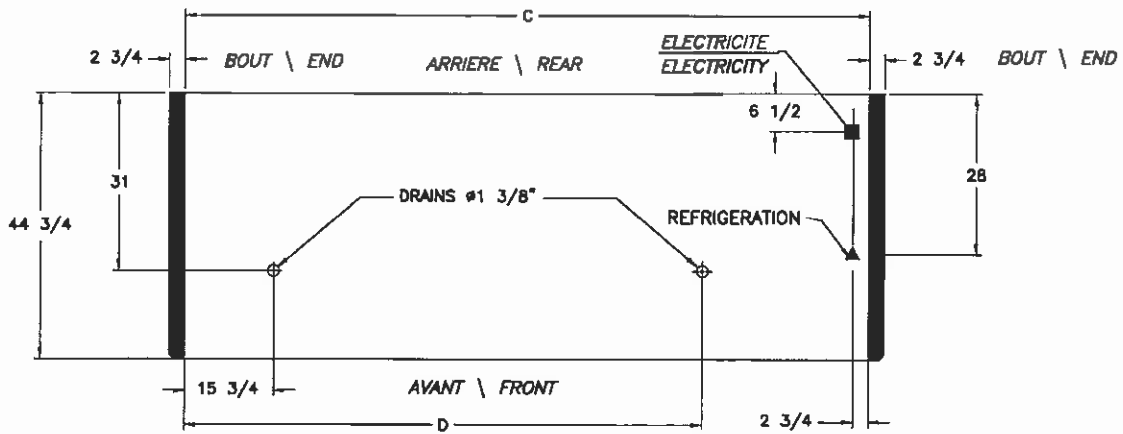
DD-36

Modèle Klaudia Model

Lift-up Curved Glass, Deli and Cheese Merchandisers (Forced Air)
Présentoirs à vitre courbée relevable pour charcuteries et fromages (Air forcé)

Top View / Vue de plan

MODÈLES DE PLANCHER 8', 10' ET 12'



	8'	10'	12'
C=Comptoir	94 $\frac{1}{2}$ "	118 $\frac{1}{8}$ "	141 $\frac{3}{4}$ "
D=Position	67 $\frac{1}{8}$ "	90 $\frac{3}{4}$ "	114 $\frac{1}{8}$ "

Do not scale drawing
Le dessin n'est pas à l'échelle



Section 3 – Dairy/Deli–Produits laitiers/Charc.

DD-36

Modèle Klaudia Model

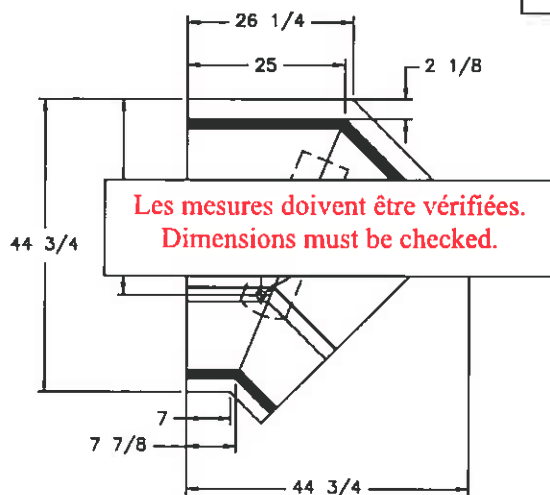
Lift-up Curved Glass, Deli and Cheese Merchandisers (Forced Air)
Présentoirs à vitre courbée relevable pour charcuteries et fromages (Air forcé)

Top View / Vue de plan

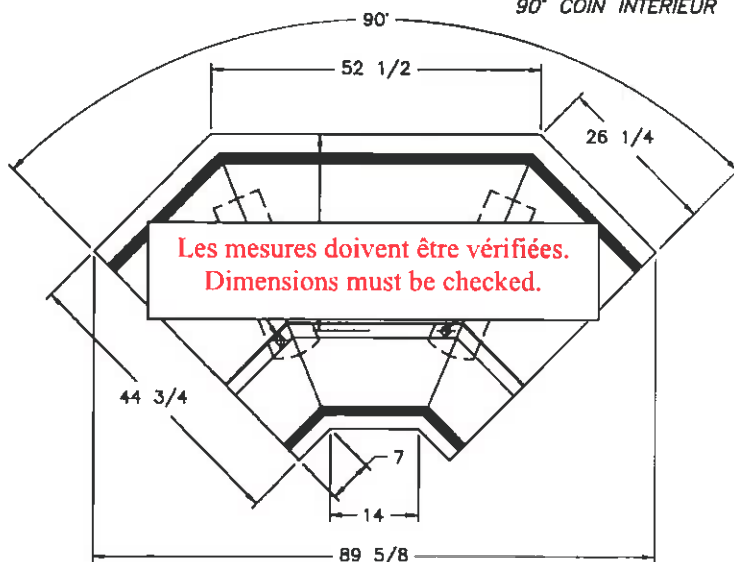
ARRIÈRE / REAR

45° INTERIOR CORNER
45° COIN INTÉRIEUR

Do not scale drawing
Le dessin n'est pas à l'échelle



90° INTERIOR CORNER
90° COIN INTÉRIEUR



Section 3 – Dairy/Deli–Produits laitiers/Charc.

DD-36

Modèle Klaudia Model

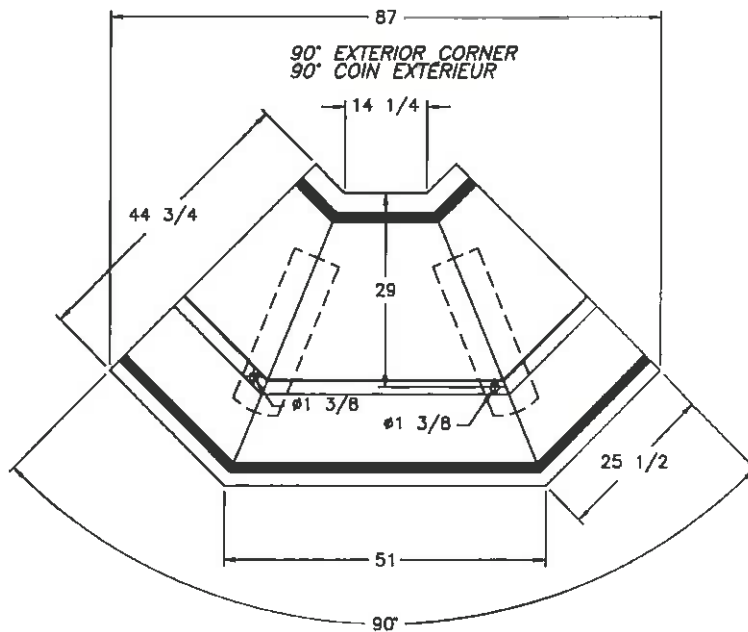
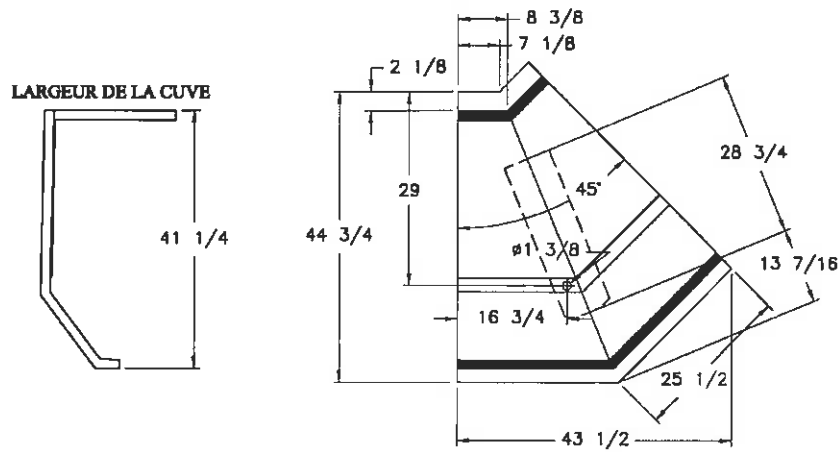
Lift-up Curved Glass, Deli and Cheese Merchandisers (Forced Air)
Présentoirs à vitre courbée relevable pour charcuteries et fromages (Air forcé)

Top View / Vue de plan

Do not scale drawing
Le dessin n'est pas à l'échelle

ARRIÈRE / REAR

45° EXTERIOR CORNER
45° COIN EXTERIEUR



Section 3 – Dairy/Deli–Produits laitiers/Charc.

DD-36

Modèle Klaudia Model

Lift-up Curved Glass, Deli and Cheese Merchandisers (Forced Air)
Présentoirs à vitre courbée relevable pour charcuteries et fromages (Air forcé)

Refrigeration and Electrical Data /
Données sur la réfrigération et l'électricité @ 230V/60Hz⁽¹⁾

IMPORTANT

⁽¹⁾220V Power Supply is a direct connection / 208V Power Supply requires a transformer.
⁽¹⁾L'alimentation 220V est à connexion directe / L'alimentation 208V nécessite un transformateur.

Refrigeration Data			Defrost Data/Données de dégivrage						
Case Model	BTU/hr/ft*	Evaporator** Temp. (F)	# of Defrosts	Hot Gas		Electric		Off Time	
				Temp. (F)	Failsafe Time (min)	Temp. (F)	Failsafe Time (min)	Temp. (F)	Failsafe Time (min)
Klaudia**	350	14	2	na	na	nr	nr	50	90
	525	20	2	na	na	nr	nr	50	90
	BTU/hr/Case								
Corner/Coin 45° inl.	1024	14	2	na	na	nr	nr	50	90
Corner/Coin 90° inl.	2048	14	2	na	na	nr	nr	50	90
Corner/Coin 45° ext.	1313	20	2	na	na	nr	nr	50	90
Corner/Coin 90° ext.	2626	20	2	na	na	nr	nr	50	90

Note: *BTU/hr/ft are for parallel operation. For sizing conventional/individual units multiply by 1.08.

Note: ** This model is using an evaporator with enamelled coil.

Note: ** Ce modèle utilise un évaporateur avec un serpentin émaillé.

Note: *** For Klaudia LS Model (Self-Service) add 15% on BTU value.

Klaudia	Lighting Data/Données d'éclairage (230V)									
	4 ft		6 ft		8 ft		10 ft		12 ft	
	Watts	Amps	Watts	Amps	Watts	Amps	Watts	Amps	Watts	Amps
Lighting/Eclairage										
1 row	40	0.4	80	0.8						
2 rows					95	0.85	115	1.0	135	1.18

	Watts	Amps
Lighting/Eclairage		
Corner/Coin 45°	40	0.4
Corner/Coin 90°	80	0.8

Electrical Data/Données électriques											
Case Model	Length	Fans/Ventilateurs				Éléments A/S heaters		Defrost heaters/Éléments de dégivrage			
		230 V		230 V		230 V		230 V		230 V	
		No of fans	Watts	Amps	Watts	Amps	Watts	Amps	Watts	Amps	Watts
Klaudia	4 ft	1	18	0.09	40	0.18	N/A	N/A	N/A	N/A	
	6 ft	2	36	0.18	55	0.23	—	—	—	—	
	8 ft	3	54	0.27	70	0.3	—	—	—	—	
	10 ft	3	54	0.27	90	0.4	—	—	—	—	
	12 ft	4	72	0.36	110	0.47	—	—	—	—	
Corner/Coin 45°		1	18	0.09	40	0.18					
Corner/Coin 90°		2	36	0.18	55	0.23					

Note: Ces présentoirs sont conçus pour une utilisation en magasin où la température et l'humidité n'excèdent pas 75°F et 55% H.R. La compagnie IFI est engagée dans une politique d'amélioration de ses produits. Les spécifications sont sujettes à changements sans préavis.

Note: These merchandisers are designed for use in stores where temperature and humidity do not exceed 75°F and 55% R.H. As continued product improvement is a policy of IFI, specifications are subject to change without notice.



Section 3 – Dairy/Deli–Produits laitiers/Charc.**DD-36****Modèle Klaudia Model**

Lift-up Curved Glass, Deli and Cheese Merchandisers (Forced Air)
 Présentoirs à vitre courbée relevable pour charcuteries et fromages (Air forcé)

Klaudia Self-contained Type – R404a – 115V/60Hz

Description	Unité	4'	6'	8'	10'
Evaporating temperature to 14°F, tc 113°F	BTUH	3032	3032	4209	4209
Total current/Ampérage total	A	12	12	12	12
Lighting/Éclairage	Watt/A	40/0.6	75/0.95	95/1.2	115/1.2
Fans/Ventilateurs	Watt/A	18/0.09	36/0.18	54/0.27	54/0.27
Éléments antisweat heaters	Watt/A	30/0.26	48/0.42	65/0.57	65/0.57



Section 3 – Dairy/Deli–Produits laitiers/Charc.

DD-36

Modèle Klaudia Model

Lift-up Curved Glass, Deli and Cheese Merchandisers (Forced Air)
Présentoirs à vitre courbée relevable pour charcuteries et fromages (Air forcé)

Klaudia Remote Type – R404a – 115V/60Hz

Description	Unité	4'	6'	8'	10'	12'
Evaporating temp. @ 14°F	BTUH	1400	2083	2782	3482	4182
Evaporating temp. @ 20°F	BTUH	2100	3150	4200	5250	6300
Lighting/Éclairage	Watt/A	40/0.6	75/0.9	95/1.2	115/1.3	150/1.9
Fans/Ventilateurs	Watt/A	11/0.11	22/0.22	33/0.33	33/0.33	44/0.44
Éléments antisweat heaters	Watt/A	30/0.26	48/0.42	65/0.57	65/0.57	2 x 48/0.42 (var. 103/0.87)

Coins / Corners – R404a – 115V/60Hz

Description	Unité	45° Ext.	90° Ext.	45° Int.	90° Int.
Evaporating temp. @ 14°F	BTUH	1195	2390	1024	2048
Evaporating temp. @ 20°F	BTUH	1533	3065	1313	2626
Lighting/Éclairage	Watt/A	20/0.32	40/0.64	20/0.32	40/0.64
Fans/Ventilateurs	Watt/A	11/0.11	22/0.22	11/0.11	22/0.22
Éléments antisweat heaters	Watt/A	---	30/0.26	---	30/0.26

Note : Ces présentoirs sont conçus pour une utilisation en magasin où la température et l'humidité n'excèdent pas 75°F et 55% H.R. La compagnie IFI est engagée dans une politique d'amélioration de ses produits. Les spécifications sont sujettes à changements sans préavis.

Note: These merchandisers are designed for use in stores where temperature and humidity do not exceed 75°F and 55% R.H. As continued product improvement is a policy of IFI, specifications are subject to change without notice.



Section 3 – Dairy/Deli–Produits laitiers/Charc.

DD-36

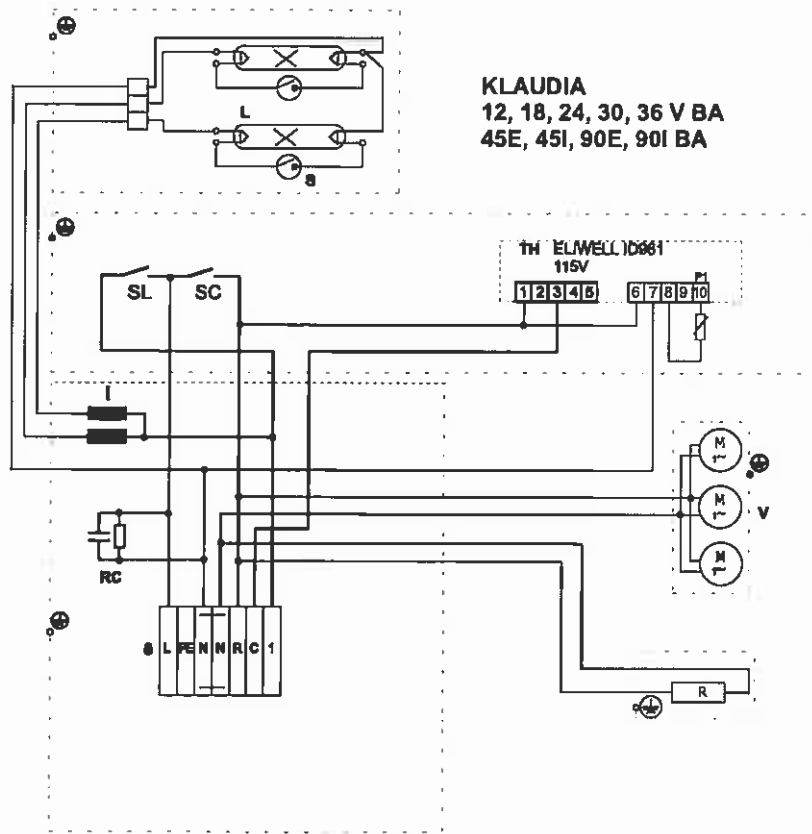
Modèle Klaudia Model

Lift-up Curved Glass, Deli and Cheese Merchandisers (Forced Air)
Présentoirs à vitre courbée relevable pour charcuteries et fromages (Air forcé)

115V/60Hz Wiring Diagram / Diagramme électrique 115V/60Hz



WIRING DIAGRAM OF REFRIGERATION CASE KLAUDIA
WITH ELECTRONIC REGULATOR ELIWELL ID961 (115V VERSION)



LEGEND

- | | | | |
|----|---------------------|----|--------------------|
| SL | - switch of light | V | - evaporator fans |
| SC | - switch of cooling | S | - terminal |
| I | - inductor | R | - antisweat heater |
| RC | - screened filter | TH | - thermostat |
| L | - luminescent tube | P1 | - proba |
| ST | - starter | | |
| ⊕ | - grounding | | |

27. 6. 2007
PK-3830-08 EN



Section 3 – Dairy/Deli–Produits laitiers/Charc.

DD-36

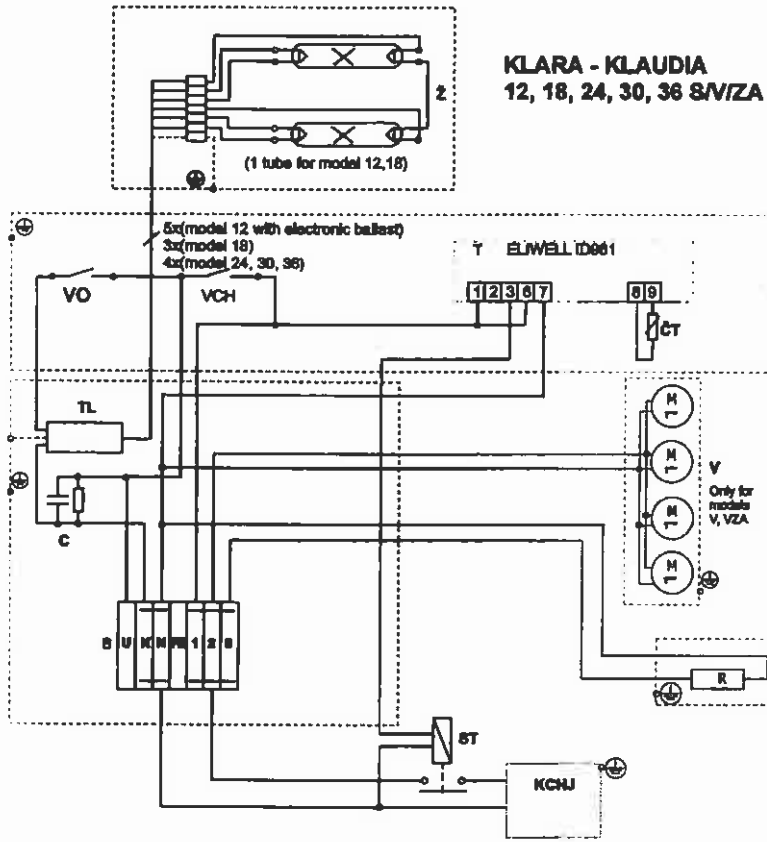
Modèle Klaudia Model

Lift-up Curved Glass, Deli and Cheese Merchandisers (Forced Air)
Présentoirs à vitre courbée relevable pour charcuteries et fromages (Air forcé)

230V/60Hz Wiring Diagram / Diagramme électrique 230V/60Hz



**WIRING DIAGRAM OF REFRIGERANT CASE KLARA / KLAUDIA
WITH ELECTRONIC REGULATOR ELIWELL
60 Hz**



LEGEND

- | | |
|-----------------------------|----------------------|
| KCHJ - condensing unit | V - evaporator fans |
| VO - switch of light | S - terminal |
| VCH - switch of cooling | R - anti-heat heater |
| TL - fl. ballast | T - thermostat |
| F - screened filter | BT - contactor |
| z - luminiscent tube | TR - transformer |
| ⊕ - protective grips, wires | |

17. 5. 2005 PZL

NOTE: evaporator fans is available for ventilated model only

